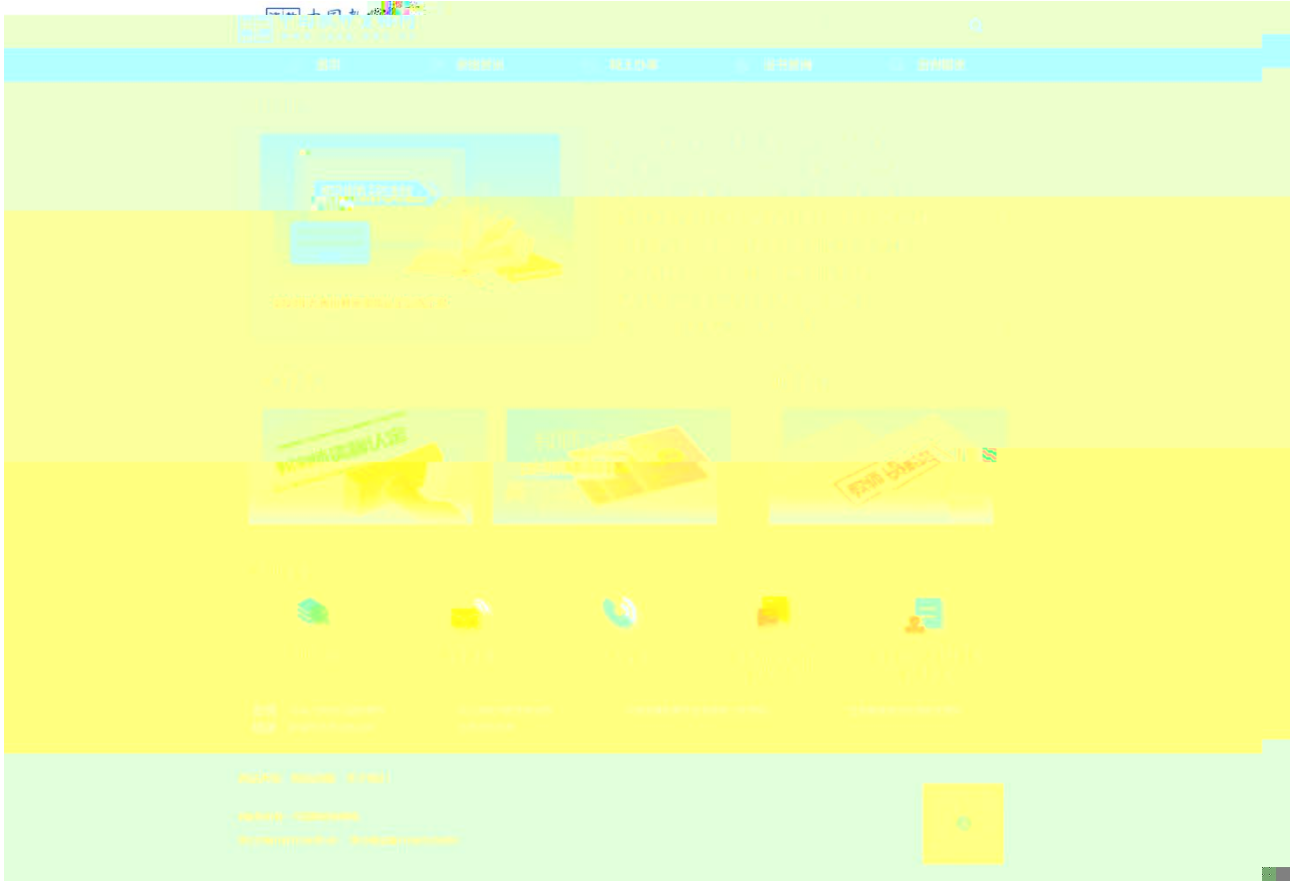


---

中国教师资格网

---


中国教师资格网



中国大学网



首页 资格资讯 网上办事 证书查询 咨询服务

# 网上办事

当前位置: 网上办事

## 教师资格认定

[在线办理 >>](#)

根据《中华人民共和国教师法》《教师资格条例》《〈教师资格条例〉实施办法》等有关规定, 中国公民凡遵守宪法和法律, 热爱教育事业, 具有良好的思想品德, 具备规定的学历, 教师资格考试合格, 有教育教学能力, 经认定合格的, 可以取得教师资格。

[办事指南](#) [各省认定公告](#) [各省网报时间查询](#) [常见问题](#)



首页 资格资讯 网上办事 证书查询 咨询服务

# 网上办事

当前位置: 网上办事

## 教师资格认定

[在线办理 >>](#)

根据《中华人民共和国教师法》《教师资格条例》《〈教师资格条例〉实施办法》等有关规定, 中国公民凡遵守宪法和法律, 热爱教育事业, 具有良好的思想品德, 具备规定的学历, 教师资格考试合格, 有教育教学能力, 经认定合格的, 可以取得教师资格。

[办事指南](#) [各省认定公告](#) [各省网报时间查询](#) [常见问题](#)

## 中小学教师资格定期注册

[在线办理 >>](#)

根据《中华人民共和国教师法》《教师资格条例》《〈教师资格条例〉实施办法》《教育部关于印发〈中小学教师资格考试暂行办法〉〈中小学教师资格定期注册暂行办法〉的通知》等规定, 国家对入职后的中小学教师的从教资格进行定期核查。

[办事指南](#) [各省注册公告](#) [各省网报时间查询](#) [常见问题](#)

登录

还没有账号吗? [注册](#)

教育部账号登录

## 注册

\*身份证件类型:

\*身份证件号码:

\*姓名:

\*身份证件有效时间段:  5年  10年  20年  长期

\*身份证件有效开始日期:

\*身份证件有效截止日期:

\*密码:

\*确认密码:

\*安全邮箱:

\*手机号码:

\*图形验证码:

我已阅读并同意 [《中国教师资格网注册协议》](#)

提交

返回



[《中国教师资格网注册协议》](#)

---

中国教师资格网

\*确认密码：


\*安全邮箱：

\*手机号码：

\*图形验证码：

中国教师教育网  
www.jszg.edu.cn

C



通过短信  
免费获取验证码

我已阅读并同意《中国教师教育网注册协议》

提交

中国教师教育网

[返回主页](#)

[忘记密码](#)

登录

还没有账号吗？[注册](#)

[教育部账号登录](#)

## 忘记密码

解决密码遗忘途径如下：

1. 2019年3月1日之前注册的账号，不能进行密码重置，需要重新注册账号。

2. 通过点击“忘记密码”进行密码重置时，选择证件类型，输入与之对应的证件号码及姓名，点击“下一步”，您可以选择以下三种方式的一种进行密码重置：

(a) 邮件重置密码 (b) 短信验证重置密码，(c) 忘记密码前做过微信服务号关联的用户，还可以通过微信重置密码。

3. 如果您账号信息的姓名有误，或手机号码及邮箱不正确，请访问网站首页“常见问题”栏目，参照问题2的说明发邮件，工作人员将协助您核查账户信息或修改手机号码和邮箱信息。



输入账号



安全验证

\*证件类型：

\*证件号码：

\*姓名：

下一步

返回



输入账号



安全验证

重置方式： 邮箱重置密码  短信验证重置密码  微信验证重置密码

\*您注册的邮箱地址：

确认

返回

中国教师资格网-密码重置 ☆

发件人: 中国教师资格网 <jszgw@jszg.edu.cn>

时间: 2020年10月11日 (星期日) 下午10:08

收件人: < >:om>



纯文本 | 打印 | 分享 | 删除

您好:

您用于本次密码重置的邮箱地址链接: <https://sso1.jszg.edu.cn/sso/mailResetPass.html?token=1315293137019928578cGmhGnVoWRebGYvncFthyPKbZwEpsiZxHqxORTRAYxLtMoQjksAFGzpvRnkF>, 请点击链接地址, 进行后续操作。(链接地址24小时内有效。如无法正常操作, 请复制链接到谷歌浏览器或360浏览器极速模式中操作。)

### 忘记密码

\*新密码:

\*确认密码:

确认修改

返回登录

免费获取验证码

确认



输入账号



安全验证

重置方式:  邮箱重置密码  短信验证重置密码  微信验证重置密码

\*你注册的手机号码: 185\*\*\*\*\*17

\*验证码:

免费获取验证码

\*新密码:

\*确认密码:

确认

返回



修改个人信息

实名认证

修改密码

修改手机号码

\*证件类型: 港澳居民居住证

\*地区: 香港

\*证件号码: 01\*\*\*\*\*34

\*姓名: 测试一改名

\*性别: 男

\*出生日期: 1992-01-01

\*民族: 汉族

\*身份证件有效期:  5年  10年

\*身份证件有效开始日期: 2025-01-01

\*身份证件有效截止日期: 2035-02-01

\*安全邮箱: 123456@123.com

\*手机号码: 153\*\*\*\*\*11

\*通行证号码: +12345678

\*港澳台当地身份证件号码: A1234567


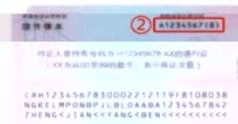
提交

返回



请关注中国教师资格网服务号  
可在个人中心绑定账号

办理教师资格业务需要完成实名认证才可进行, 请使用通行证的信息进行实名认证, 请务必保证姓名和通行证号码与证件上的信息一致。



持港澳居民来往内地通行证, 通行证号码一栏请填写3处的内容; 当地身份证件号码一栏请填写2处的内容。  
持五年有效期台湾居民来往大陆通行证, 通行证号码一栏请填写3处的内容; 当地身份证件号码一栏请填写4处的内容。

提交

中国教师资格网

sso1.jszg.edu.cn 显示

您还未进行实名核验，需进入“个人信息中心”完成实名核验，再办理业务！

确定

个人信息中心

个人身份信息

教师资格考试信息

普通话证书信息

学历学籍信息

学位证书信息

教师资格证书信

修改个人身份信息

实名核验

修改密码

修改手机号码

提示：您还未进行实名核验。

操作说明：

\*证件类型：身份证

\*证件号码：22\*\*\*\*\*47

\*姓名：郝京

1、不做实名核验，也可登录系统，但是在办理教师资格认定和定期注册业务之前必须做实名核验。

2、每日您可进行三次实名核验，如核验不通过，勿直接重

复提交，请仔细核对您所填写的内容。

3 如您确认信息无误，仍不通过实名核验，可能是您的身份信息近期发生过变化，公安系统未及时更新导致的。如您所使用的证件类型与身份证不一致，您可以通过登录更新您的信

实名核验

返回

实名核验

每日您最多可进行三次实名核验，您还剩3次，是否确认提交？

您使用当前证件号码进行实名核的姓名为：郝京，请确认与证件是否一致。

确认提交

返回检查

修改个人身份信息

实名核验

修改密码

修改手机号码

提示：实名核验成功。

实名核验

返回

## 中甲职业资格网——居民身份证网上功能凭证开通指南

### • 请您仔细阅读以下说明

通过CTID官方应用办理

1.通过应用市场搜索“CTID”，下载“CTID”APP。

2.办理开通网证业务前，您需在CTID官方应用中进行登录。如您此前从未登录过此应用，请点击登录页面右上角“注册”按钮，先注册账号再进行登录。

登录完成后，在首页点击“居民网证开通”入口，进行居民身份证网上功能凭证开通。



### 4.开通方式:


- (1) “四项信息+人像采集”开通CTID。
- (2) 具备NFC功能的手机，自动选择“识别身份证+人像采集”开通CTID。

### 注意事项:

a.在身份证识别界面，将居民身份证靠近手机背部读卡区，并保持3~5秒不要移动，识别成功进入人像采集界面



b. 在人像采集界面，请身份证持有者对准摄像头，若成功则进入下一步，若失败请重新采集，或者取消开通，可以重新启动开通。



5. 采集成功后，进入绑定手机号页面，通过短信验证码验证后绑定您的手机号。



6. 手机号验证成功后，设置八位数字网证口令，提交网证开通申请。



7. 若CTID开通异常，请核实您输入信息是否正确重新操作。若CTID开通成功，点击“立即下载”进入下一步或者“我知道了”稍后下载。

注：针对本网站业务，只需开通网证即可更新您的信息，使实名认证能够通过，下载网证、CTID二维码等与本网站业务无关，请您根据自身是



4.网证办理具体业务流程与上一方法完全相同。

五.如网证办理失败，或您所使用的证件类型不为居民身份证，则您需点击本页面下方的“申请人工审核”链接进入人工审核页面，上传身份证照片等材料，等待人工审核通过后再进行后续业务。

### 六.人工审核说明

人工审核周期较长，仅能保证7个工作日之内给出结论，请对你的业务办理时间进行妥善规划。待人工审核期间，您不可修改所提交信息，也不可进行实名认证。每年1月1日到8月31日、9月1日到12月31日期间，您可以申请三次人工审核，且待审核期间无法修改信息，请您提交前仔细核对。请您提供清晰身份证A面、B面及本人手持身份证照片，以便于人工审核顺利通过（图片大小小于190KB，格式为JPG）。如果审核不通过，请检查当前提交的信息与证件上的信息是否一致。

## 中国教师资格网——人工审核

\*证件类型: 身份证

\*证件号码: 43\*\*\*\*\*

\*姓名: \*

操作说明:

1. 请提供清晰的图片，以便于人工审核顺利通过（图片大小小于190KB，格式为JPG）。
2. 如果人工审核不通过，请检查当前提交的信息与证件上的信息是否一致。

身份证A面照片:



身份证B面照片:



本人手持身份证照片:



提交人工审核

返回

### 实名核验



**?** 请确认您上传的图片符合要求，避免因照片不清晰、存在旋转或镜像反转，无法识别，导致审核不通过而延误报名。

月1日到8月31日，9月1日到12月31日，每个周期

以进行三次人工审核

[修改个人信息](#) **实名核验** [修改密码](#) [修改手机号码](#)

**提示：您已提交人工审核，请耐心等待**

操作说明：

\*身份证件类型：

\*身份证件号码：

\*姓：

\*身份证有效期截止日期：

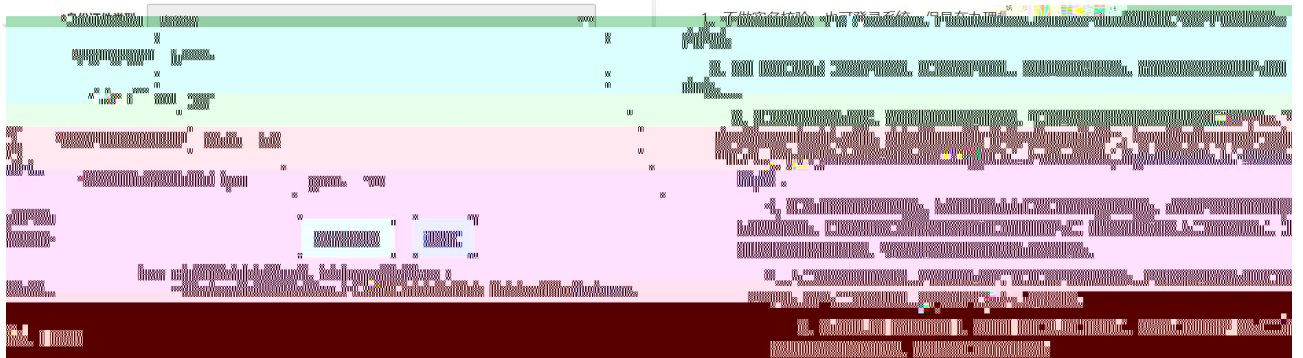
\*身份证有效截止日期：

[实名核验](#) [返回](#)

[修改个人信息](#) **实名核验** [修改密码](#) [修改手机号码](#)


**提示：人工审核通过，可正常办理业务。如有需要，仍可进行实名核验。**

操作说明：



提示：人工审核不通过。  
不通过原因：网络状况。

操作说明：



中国教师资格网