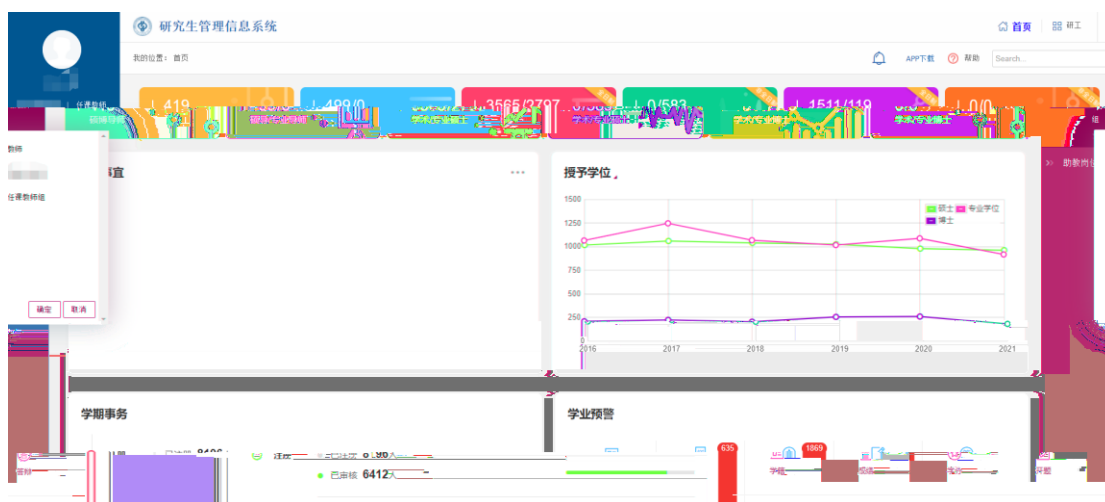


研究生教学实践环节系统操作指南（任课教师）

一、登录研究生管理信息系统，切换身份为“任课教师组”



二、助教申报审核

勾选拟聘用的助教，选择“任课教师审核”，点击“确定”；

勾选不聘用的助教，点击“驳回重新提交”。不聘用的学生可尽快选择其他岗位。

三、助教工作完成情况

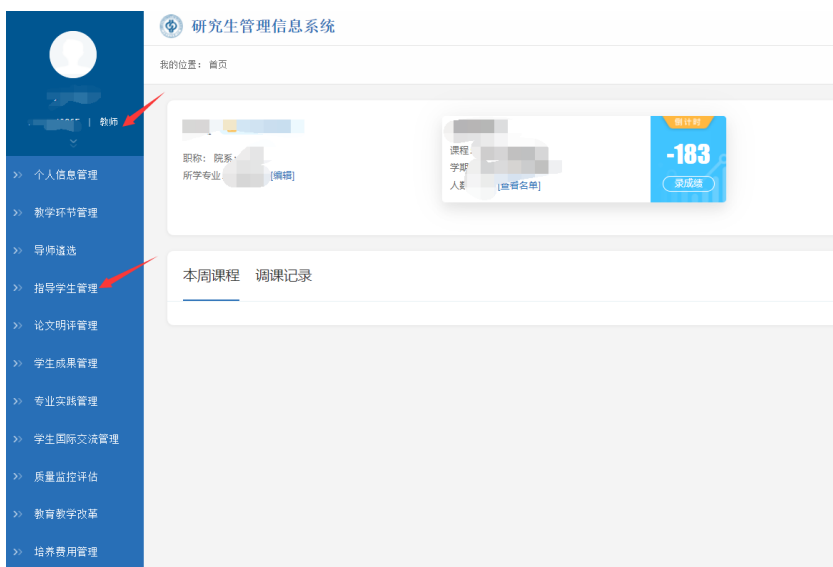
助教完成本学期助教工作并填写助教工作完成表后，任课教师填写助教工作完成情况，并给出考核结果。

四、助教教学实践成绩录入

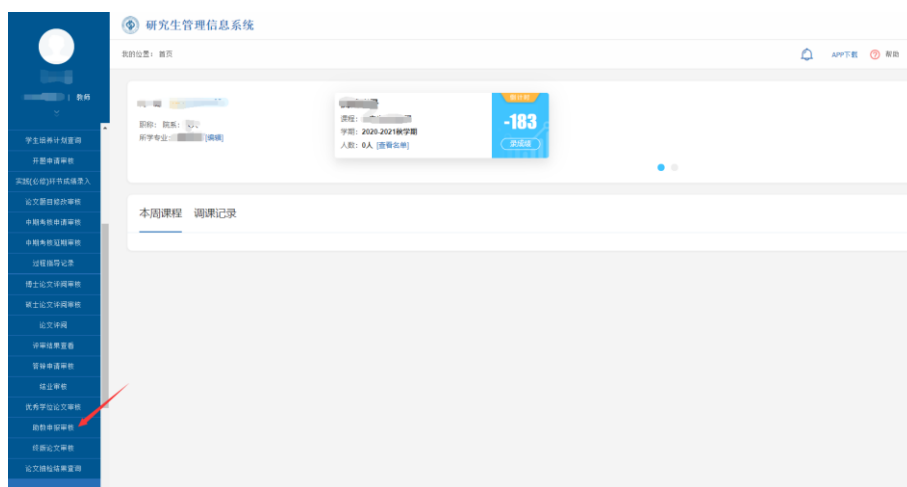
对培养计划中有教学实践环节的学生，任课教师在“助教教学实践成绩录入”处录入成绩，点击保存。成绩确认无误后，点击提交。提交后成绩原则上不得修改。

研究生教学实践环节系统操作指南（导师）

一、登录研究生管理信息系统，切换身份为“教师组”



二、指导学生管理——助教申报审核



三、选择要审核的学生，点击“确定”

